

1994 2128 Arte XV Basilica S.Marco 750 L	CSF	0,50	0,50	
2128 a S. Marco con appendice 750 L	CSF	0,70	0,70	3,75
2128 bildem coppia tête-bêche 750+750L	CSF	1,40	1,40	
2128 a/I S.Marco diciture al retro 750L	CSF	0,70	0,70	
2128 Foglio Basilica S. Marco 750 L	CSF	15,00		




1994 17 Basilica S. Marco 750+750 L.po	CSF	1,25	1,25	4,00
17a Idem stella su S.Marco 750+750L	CSF	12,00	12,00	20,00
1994 17 RSM Basilica S.Marco 750+750 L.p		1,25	1,25	4,00



1994 2129 Natale 600 L.poli	CSF	0,50	0,30	
2130 Natale 750 L.poli	CSF	0,70	0,25	
1994 2129 / 2130 Serie Natale	CSF	1,20	0,55	4,25




1994 2131 Touring Club italiano 600 L	CSF	0,45	0,25	4,75
---------------------------------------	-----	------	------	------




1994 2132 Fondazione Credioop 750Lpo	CSF	0,50	0,15	4,25
2132a Idem con appendice 750+750L	CSF	1,25	1,25	P. A. R




1994 2133 Poste Italiane I-Palazzo 600L	CSF	0,55	0,25	
2134 Poste Italiane I-Simbolo 750L	CSF	0,80	0,15	
2135 Poste Italiane I-Simbolo 750L	CSF	0,80	0,15	
1994 2133/2135 Serie Poste Italiane I	CSF	2,15	0,55	6,75
1994 2134+2135 Po. Ita. Ita 750+750L.	CSF	2,25	2,25	



1994 2136 Giovanni Gentile 750 Lpo	CSF	0,70	0,25	4,25
------------------------------------	-----	------	------	------



1995 2137 Pro alluvionati 750+2250L.	CSF	3,90	3,90	6,00
2137a Idem due arcobaleni 750+2250L	CSF	12,00	12,00	P. A. R
2137b " punto dopo alluv 750+2250L	CSF	12,00	12,00	P. A. R
2137c " sole nascente 750+2250 L.po	CSF	12,00	12,00	P. A. R



1995 2138 Camp. mond. pattinaggio 750Lp	CSF	0,70	0,25	2,00
---	-----	------	------	------



1995 2139 A. Beltrame 500 L.poli	CSF	0,70	0,30	2,00
----------------------------------	-----	------	------	------



1995 2140 Cibi It. II -Riso 500 Lpo	CSF	0,55	0,35	
2141 Cibi It. II Olio 750 Lpo	CSF	0,70	0,25	
1995 2140/2141 Serie Cibi Italiani II	CSF	1,25	0,60	4,25



1995 2142 Uccelli - Airone 600 L.poli	CSF	0,45	0,35	
2143 Uccelli - Aquila 600 L.poli	CSF	0,45	0,35	
2144 Uccelli - Fringuello 600 L.po	CSF	0,45	0,35	
2145 Uccelli - Grifone 600 L.poli	CSF	0,45	0,35	
1995 2142 / 2145 Serie Uccelli	CSF	1,80	1,40	5,00



1995 2146 Ann. Fond. O.N.U. 850 L.poli	CSF	0,60	0,25	2,00
--	-----	------	------	------



1995 2147 Cinque Giorni di Milano 750Lp	CSF	0,60	0,20	2,00
---	-----	------	------	------



1995 2148 Av. II Guerra M-Mafalda 750L	CSF	0,65	0,20	
2149 Av. II Guerra M- Anzio 750 Lpo	CSF	0,65	0,20	
2150 Av. II Guerra M-Gullace 750 Lpo	CSF	0,65	0,20	
2151 Av. II Guerra M-Firenze 750Lp	CSF	0,65	0,20	
2152 Av. II Guerra M-V.Veneto 750L	CSF	0,65	0,20	
2153 Av. II Guerra M- Cagliari 750L.	CSF	0,65	0,20	
2154 Av. II Guerra M-M. Lungo 750L	CSF	0,65	0,20	
2155 Av II Guerra M-Balcani 750 Lp	CSF	0,65	0,20	
2156 Av. II Guerra M-Marina 750 Lp	CSF	0,65	0,20	

1995 2148/2156 Serie Av. II Guerra M.	CSF	5,85	1,80	
1995 2148/2156 Foglietto Av.IIGuerraM.	CSF	6,25	6,25	8,50



1995 2157 Arte XVI- Strozi 500 L.poli	CSF	0,40	0,30	
2158 Arte XVI- Tiziano 850 L.poli	CSF	0,60	0,35	
2159 Arte XVI- Ar. Roma 500 Lpol	CSF	0,40	0,35	
2160 Arte XVI-Ar. Mantova 750 Lpol	CSF	0,60	0,25	

1995 2157/2160 Serie Arte XVI	CSF	2,00	1,25	8,00
-------------------------------	-----	------	------	------



1995 2161 Biennale di Venezia 750 Lp	CSF	0,55	0,20	2,00
--------------------------------------	-----	------	------	------